












# Rilevatori e Sicurezze

## Guida alla scelta \*

Rilevatore HF	Tipo	Specifiche	Applicazioni tipo	Prodotti
<p>Rilevatore di persone e oggetti in movimento. Zona di rilevamento medio - grande.</p> <p>Rilevamento volontario di persone ed oggetti.</p>	Unidirezionale	Bussola, facciate esposte agli agenti atmosferici	<p>Centri Commerciali</p> <p>Aeroporti, stazioni,</p> <p>Ospedali, laboratori di ricerca, sale bianche ...</p>	<p>JANUS </p> <p>EAGLE ONE </p>
	Bidirezionale	Interruttore senza contatto		<p>COLIBRI </p> <p>EAGLE TWO </p>
<p>MAGIC SWITCH </p>				
Rilevatore IR	Tipo	Specifiche	Applicazioni tipo	Prodotti
<p>Rilevatore di presenza. Zona di rilevamento medio - piccola.</p>	Attivo	<p>Rilevatore di persone immobili nella zona di rilevamento.</p> <p>Radar incassato nel celino o nell'operatore.</p>	<p>Ospedali, ambulatori medici...Case di riposo, centri per diversamente abili...</p> <p>Porte Tonde</p> <p>Porte Angolari...</p>	<p>OA203C </p> <p>MIRAGE </p>
Rilevatore & Sicurezza	Tipo	Specifiche	Applicazioni tipo	Prodotti
<p>Combinazione di un radar HF &amp; di una barriera IR</p>	Rilevatore HF unidirezionale Barriera IR attivo		Porte Tagliafuoco	<p>ACTIV8 ONE-On </p>
Sicurezze	Tipo	Specifiche	Applicazioni tipo	Prodotti
<p>Rilevamento di un'interruzione di un fascio di raggi infrarossi tra una fotocellula trasmittente ed una fotocellula ricevente.</p>	Barriera infrarosso	Sicurezza positiva	Tutti i settori	<p>Fotocellule Rettangolari </p> <p>Fotocellule Tonde </p>
<p>Rilevamento di una mano, di un piede su tutta la larghezza del sensore.</p>	Sensore infrarosso attivo	Processus de surveillance		<p>IRIS ON </p>
<p>Rilevamento di un fascio di raggi infrarossi</p>	Fascio(i) infrarosso(i) attivo(i)	<p>I fascio IR</p> <p>I fasci IR</p>		<p>Zone di schiacciamento su porta battente / Apertura ante in spazi ristretti.</p> <p>Su porte a battente (copre la larghezza della porta)</p>

\* **Altri sistemi di rilevamento** (pulsanti, comandi per persone a ridotta mobilità, tappetini, lettori di badge, sistemi di sicurezza accessi con rilevatori di prossimità...) ►►► [Consultateci](#)